

Udalerrian bizi diren etorkin-taldeari
buruzko ikerketa eta diagnostia



Soraluze

DEBEGESA eta Soraluzeko Udalarari egindako lana



HELBURUA:

- Soraluzen bizi diren etorkinen inguruan **eskuragarri dugun informazio orokorra** aztertu.
- Informazio hori udaleko nahiz etorkin eta bertako biztanleen ikuspegi eta datuen bidez osatu.
- Inmigrazio esparruan dauden **ekintza arloak** bereiztu eta inplikaturik dauden eragile nagusiak identifikatu, ondoren beraiekin gai hau sakontzeko.



Honela, immigrazioaren arlo honetan udalerriko ekintza estrategia definitzeko **ABIAPUNTUA** ezarri nahi da dokumentu honen bidez. Abiapuntu honetatik, ardatz nagusietan sakontzea posible izango da, ekintza ildo zehatzak garatzeko asmoz.



METODOLOGIA:

Ikerketa kuantitatiboa: Iturriak

- Biztanleen Udal Errolda.
- Biztanleriari buruzko datuak (INE)
- Etorकिनen eskolaratzea (Hezkuntza – EJ, ikastetxeak)
- Etorकिन-biztanleriaren enplegu eskatzaileak (INEM)
- Etorकिनen kontratazioa 2007-an (Lanbide)

Ikerketa kualitatiboa: Metodologia

Aurreko datuetatik abiatuz Soraluezko Udalerrian bizi diren etorkinen ezaugarriak aztertu ditugu, besteak beste, azterketan bildu diren datuak, honako alorretan zentratuaz: etorkinen bilakaera udalerrian, nazionalitateen azterketa, adina, sexua, lan egoera e.a.

Era berean, udalerriko eragile batzuekin egin da kontaktua beraien lehenengo ikuspegia jasotzeko immigrazioaren gaiaren inguruan: udaleko gizarte zerbitzuak, ikastetxeak, e.a.

HASIERAKO HAUSNARKETAK:

✎ **Etorkin- taldearen egoeraren berezitasuna dela eta, kontutan izan behar da datu ofizialek eskaintzen duten errealitatea erlatibizatu egin behar dela.**

Horrela, iturri ofizialetik datorren informazio estatistikoa, beharrezkoa da, zalantzarik gabe. Aitzitik, beti izan behar dugu kontuan badagoela fenomenoaren alde bat jasotzen ez dutena.

✎ **Etorkin-taldearen integrazio prozedurak arlo anitz hartzen ditu : harrera, enplegua, etxebizitza, osasuna, hezkuntza, euskara, kultura, eta abar.**

Ondorioz, edozein ekintza, benetan eraginkorra izan dadin, arlo guztia hauek hartu beharko ditu kontuan eta halaber beraien arteko koordinazioa beharrezkoa izango da.

1. SORALUZEN BIZI DIREN ETORKINAK



SORALUZEKO BIZTANLERIA:

4.015 biztanle

ETORKINEN BIZTANLERIA:

187 biztanle ----- % 4,6a

ESTATUAN, EAEN, GIPUZKOAN ETA SORALUZEN BIZI DIREN ETORKINAK:



4.519.554 etorkin

biztanleri osoaren % 10a



98.524 etorkin

biztanleri osoaren % 4,6a



29.040 etorkin

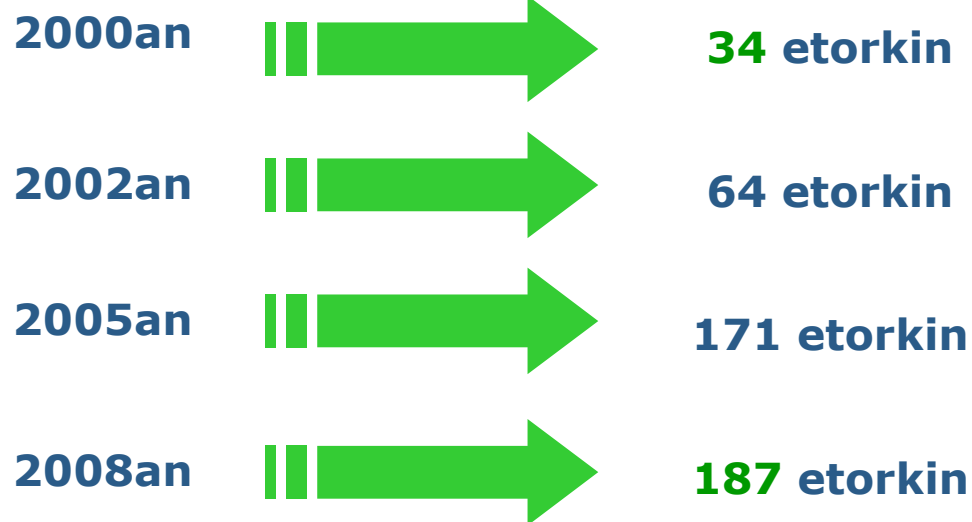
biztanleri osoaren % 4,1a



187 etorkin

biztanleri osoaren % 4,6a

IMMIGRAZIOAREN BILAKAERA SORALUZEN:



Etorkin kopurua ia

6 aldiz

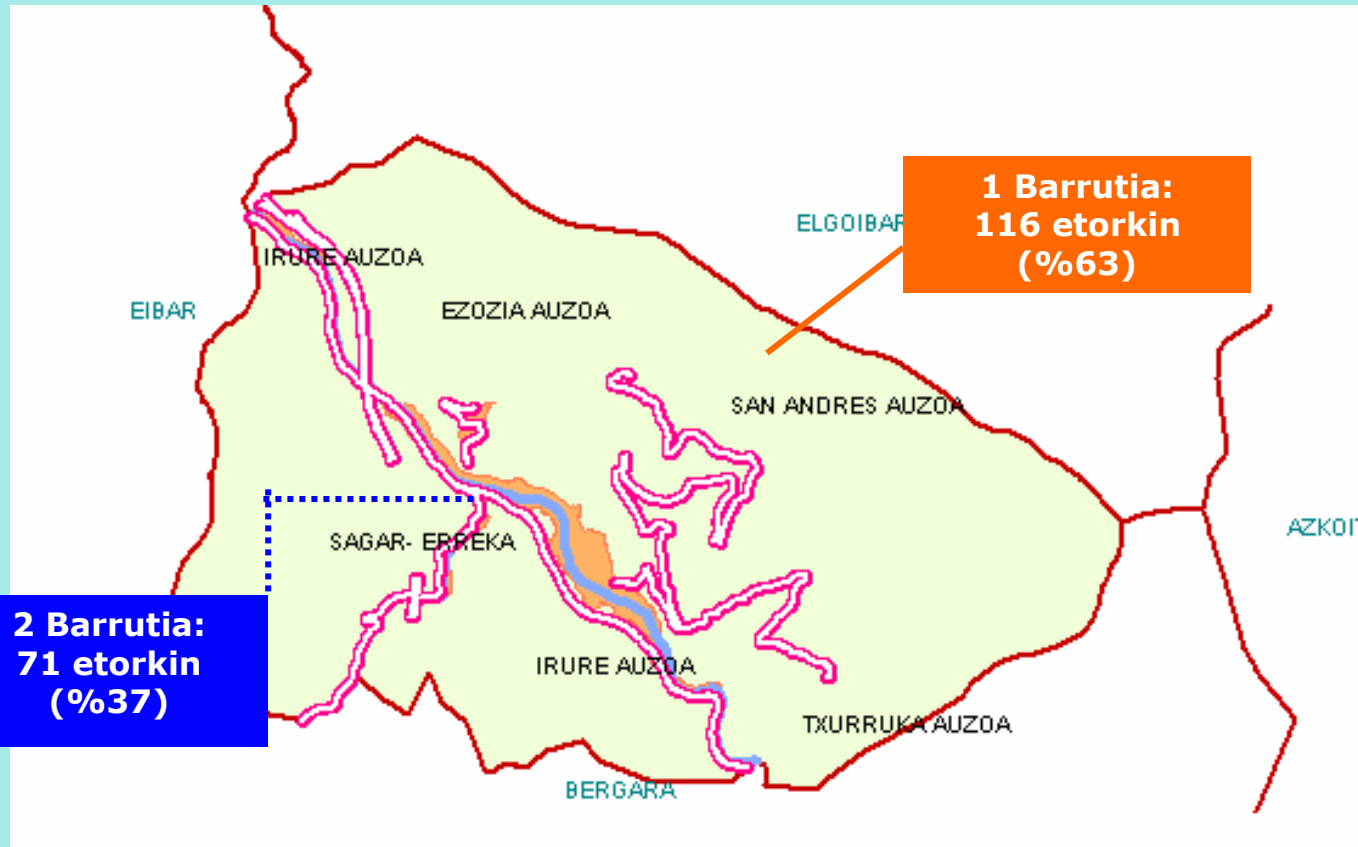
biderkatu da

Gainontzeko tokietan:

Urtea	Espainiar Estatua	EAE	Gipuzkoa
2000	923.879	21.140	7.903
2002	1.977.946	38.408	11.716
2005	3.730.610	59.166	21.536
2007	4.519.554	98.524	29.040

SORALUZEN BIZI DIREN ETORKINAK, BIZITOKIAREN ARABERA

Udalerrria 2 barrutitan dago banandua:



Etorkinek biztanleri osoaren dentsitatearekiko duten presentzia oso antzekoa da bi barrutietan, bi kasuetan %4,6an kokatuz.

SORALUZEN BIZI DIREN ETORKINAK, JATORRIAREN ARABERA:

Udalerriko etorkin-taldearen %100a, **20 lurralde ezberdinetik** dator.

Soraluzeko etorkinen ia **bi heren** (%58,7a hain zuzen) bi lurraldek osatzen dute: **Ekudor eta Maroko**, Ekudorretik datozenen kopurua nabarmenduz (guztira %37,9a).

Era berean, nabarmengarria da **Hegoameriketatik** datozenen kopurua, udalerriko etorkinen **%38a** osatzen dute.

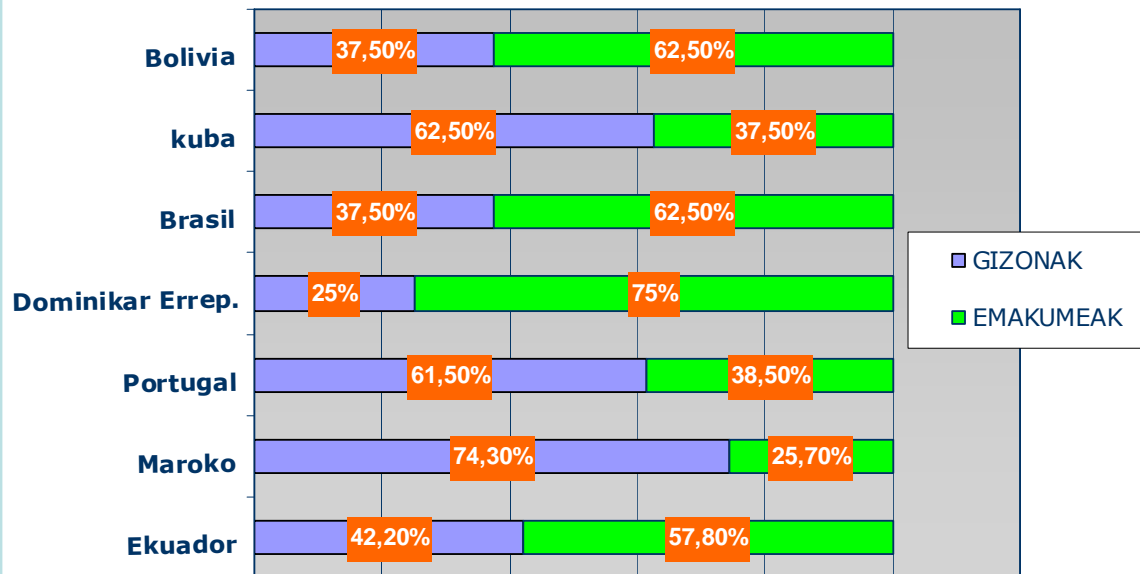
LURRALDEA	ABSOLUTOA	PORTZENTAJEA
Ekudor	71	% 37,9
Maroko	39	% 20,8
Portugal	13	% 6,9
Dominikar Errepublika	12	% 6,4
Brasil	8	% 4,3
Bolivia	8	% 4,3
Kuba	8	% 4,3
Argentina	6	% 3,2
Errumania	5	% 2,7
Aljeria	3	% 1,6
El Salvador	2	% 1,1
Ukraina	2	% 1,1
Kolonbia	2	% 1,1
Venezuela	2	% 1,1
Peru	1	% 0,5
Gainerakoak	5	% 2,7
OROTARA	187	100

SORALUZEN BIZI DIREN ETORKINAK, SEXUAREN ARABERA:

Emakumeen eta gizonen arteko proportzioak guztiz parekatuak daude:

- **EMAKUMEAK** % 50
- **GIZONAK** % 50

Jatorriaren arabera:



Maroko eta **Portugaletik** datozenak, **gizonak** dira batik bat. Aldiz, **hegoamerikarren** kasuan, **emakumeak** dira gehiengoa, **Kubaren** kasuan izan ezik, gizonek %62,5a ordezkatzeko dutelarik.

SORALUZEN BIZI DIREN ETORKINAK, ADINAREN ARABERA:



ADIN TALDEAK	Soraluzeko biztanleria (2007-Urtarrila)		Etorkin biztanleria (2008-Urtarrila)	
	ABSOLUTOA	PORTZENTAJEA	ABSOLUTOA	PORTZENTAJEA
14 urte arte	432	%10,6	24	% 12,8
15 - 24 urte	395	% 9,6	36	% 19,3
25 - 59 urte	2.126	% 52,4	121	% 64,7
60 urte edo gehiago	1.109	% 27,4	6	% 3,2
GUZTIRA	4.062	% 100	187	% 100

% 84

* **OHARRA:** Biztanleria osoaren datuak 2007 hasierakoak dira eta aldiz, etorkinen datuak 2008-koak.

SORALUZEN BIZI DIREN ETORKINAK, IKASKETA MAILAREN ARABERA:

IKASKETA MAILA	ABSOLUTOA	PORTZENTAJEA
ANALFABETOAK	3	% 2,8
IKAS. GABE. (idazten eta irakurtzen badakite)	8	% 7,5
LEHEN MAILAKOAK	58	% 54,7
BIGARREN MAILAKOAK	19	% 17,9
GOI MAILAKOAK	13	% 12,2
LANBIDE HEZIKETA	1	% 0,9
BESTELAKOAK (haurtzaroan)	4	% 4
GUZTIRA	106*	%100


* **OHARRA:** Ikasketa mailaren azterketa 106 etorkinetan oinarriturik egin da, gainontzeko etorkinen kasuan, erroldako datuetan ez baitzen informazio hau zehazten.

✂ Etorkinen erdiak baino gehiagok lehen mailako ikasketak ditu.

✂ Hauei, bigarren mailako ikasketak dituztenak gehitzen bazaizkio,

**Etorkinen
%72,6a dira**

2. LAN MERKATUA



2. LAN MERKATUA

SORALUZEN BIZI DIREN ETORKINEN BIZTANLERI AKTIBOA:

Etorkinei eta bertako biztanleriari 2007an egin zitzaizkien kontratu kopurua:

2007 URTEA	GIZONAK		EMAKUMEAK		GUZTIRA	
	Zbk	%	Zbk.	%	Zbk.	%
Etorkin biztanleria	44	%69,8	19	%30,2	63	%100
Bertoko biztanleria	220	%48,7	232	%51,3	452	%100

Soraluzen, 2007 urtean kontraturiko **515** pertsonetatik, **63** soilik (%12a) ziren **etorkinak**; eta horietatik **%69,8a gizonak** ziren.

	PERTSONA KONTRATATUAK	KONTRATU KOPURUAK	KONTRATUAK URTEAN
Bertoko Biz.	452	1.226	2,7
Etorkin Biz.	63	112	1,7
Orotara	515	1.338	2,2

ETORKINEN BATEZ-BESTEKO KONTRATU KOPURUA :
pertsonako 1,7 Kontratu

2. LAN MERKATUA

SORALUZEN BIZI DIREN ETORKINEN BIZTANLERI AKTIBO KOPURUA:

Etorkinei 2007an egin zitzaizkien kontratu motak:

2007 URTEA	GIZONAK		EMAKUMEAK		GUZTIRA	
	Zbk.	%	Zbk.	%	Nº	%
Lanaldi osoko obra-kontratua	65	% 97	2	%3	67	%59.8
Lanaldi partzialeko obra-kontratua	1	%14,3	6	85,7	7	%6.25
Lanaldi osoko behin - behineko kontratua	14	%82,3	3	%17,7	17	%15.2
Lanaldi partzialeko behin - behineko kontratua	3	%42,8	4	%57,2	7	%6.25
Lanaldi osora bihurketa	4	%80	1	%20	5	%4.46
Bitarteko izaera duen kontratua (interinidad)	--	--	3	%100	3	%2.67
Mugagabeak	--	--	2	%100	2	%1.78
Bestelakoak	1	%25	3	%75	4	%3.57
					112	%100

2007an etorkinei egindako kontratuen %59,8ak, lanaldi osorako obra-kontratuak izan ziren

2. LAN MERKATUA

SORALUZEN BIZI DIREN ETA LANGABEZIA EGOERAN DAUDEN ETORKINAK:

Soraluzen Langabezia egoeran dauden pertsonak (etorkinak eta bertakoak):

	OROTARA (bertakoak + etorkinak)		Etorkinak	
	Kopurua		Kopurua	%
2005	150		15	%10
2006	169		12	%7,1
2007	128		9	%7

Datu hauen arabera, Etorkinen artean langabezia tasa baxua dela esan genezake eta 2005. urtetik jaitsi egin da kopurua gainera

Etorkinen lagabezia datuak Sexuaren arabera:

	GIZONEZKOAK		EMAKUMEAK	
	Absolutua	%	Absolutua	%
2005	6	%40	9	%60
2006	7	%58,3	5	%41,7
2007	6	%66,6	3	%33,4

Adierazgarria da oso sexuen arteko datuek edukitako bilakaera:

- 2005an langabezian zeuden etorkinen %60a emakumeak ziren bitartean, 2007 urtean gizonezkoei dagokie %66,6ko portzentaia.

3. HEZKUNTZA



3. HEZKUNTZA

Soraluzen bizi diren etorkin eskolaratuak:

IKASLE KOPURUA:

Gaur egun 71 ikasle etorkin daude eskolaratuak udalerriko zentro ezberdinetan

	2007/2008 IKASTURTEA	
	Zbk	%
Haur eskola	2	%2,8
Lehen hezkuntza	35	%49,3
DBH	21	%29,6
Helduen Hezkuntza	13	%18,3
OROTARA	71	100%



3. HEZKUNTZA

Soraluzen bizi diren etorkin eskolaratuak:

Lurraldearen arabera:


2007/2008 Ikasturtea		
	Zbk.	Portzentajea
Ekuador	29	%40,8
Maroko	12	%16,9
Portugal	3	%4,2
Dominikar Errep.	4	%5,6
Brasil	2	%2,8
Kuba	1	%1,4
Bolivia	1	%1,4
Gainontzekoak	19	%26,9
OROTARA	71	%100

Datu orokorrekin gertatzen den bezala, etorkin eskolatuen **%57,7a Ekuador edo Marokokoak** dira

GOMENDIOAK ETA PROPOSAMENAK

Hemendik aurrera...

Lehenbiziko azterketa hau abiapuntutzat harturik, aurrerapausoak emateko aukera paregabea aurkezten da, izan ere, egin den datu hauen analisia, azterketaren oinarrietako bat da, baina oso interesgarria izan daiteke Tokiko Plan baten bidez udalerrri mailan azterketa hau zabaldu ahal izatea, udaletxeko sail eta zerbitzuetatik abiatuz, udalerriko beste eragile, hiritar eta etorkiengana iritsiaz



- Datuek argi eta garbi erakusten dute immigrazioa gorantz doan fenomeno dela. Are gehiago, orain urte batzuk etorkinak hiri eta udalerrri handietan elkartzen baziren ere, egun udalerrri ertainei eta txikiei ere egokitu zaien errealitatea da. Honela, eskualdeko datuek erakusten dute, azken 8 urtetan proportzioan udalerrri txikiek etorkin gehiago jaso dituztela handiek baino.
- Honela, immigrazioa gorantz doan fenomeno da eta etorkizunean badirudi gure udalerriko zati garrantzitsua izango direla etorkinak.
- Ondorioz, udalerrriaren esku dago **etorri berriak diren pertsona hauek gure artean integratzea**, beraiek gugandik ikasiz eta guri ere irakatsiz.