



Udalerrian bizi diren etorkin-taldeari
buruzko ikerketa eta diagnosia

Mendaro

DEBEGESA eta Mendaroko Udalarri egindako lana




HELBURUA:

- Mendaron bizi diren etorkinen inguruan **eskuragarri dugun informazio orokorra** aztertu.
- Informazio hori udaleko nahiz etorkin eta bertako biztanleen ikuspegi eta datuen bidez osatu.
- Inmigrazio esparruan dauden **ekintza arloak** bereiztu eta inplikaturik dauden eragile nagusiak identifikatu, ondoren beraiekin gai hau sakontzeko.



Honela, immigrazioaren arlo honetan udalerriko ekintza estrategia definitzeko **ABIAPUNTUA** ezarri nahi da dokumentu honen bidez. Abiapuntu honetatik, ardatz nagusietan sakontzea posible izango da, ekintza ildo zehatzak garatu asmoz.



METODOLOGIA:

Ikerketa kuantitatiboa: Iturriak

- Biztanleen Udal Errolda.
- Biztanleriari buruzko datuak (INE)
- Etorकिनen eskolaratzea (Hezkuntza – EJ, ikastetxeak)
- Etorकिन-biztanleriaren enplegu eskatzaileak (INEM)
- Etorकिनen kontratazioa 2007-an (Lanbide)

Ikerketa kualitatiboa: Metodologia

Aurreko datuetatik abiatuz Mendaroko Udalerrian bizi diren etorकिनen ezaugarriak aztertu ditugu, besteak beste, azterketan bildu diren datuak honako alorretan zentratuaz: etorकिनen bilakaera udalerrian, nazionalitateen azterketa, adina, sexua, lan egoera e.a.

Era berean, udalerriko eragile batzuekin egin da kontaktua beraien lehenengo ikuspegia jasotzeko immigrazioaren gaiaren inguruan: udaleko gizarte zerbitzuak, ikastetxeak, e.a.

HASIERAKO HAUSNARKETAK:

✎ **Etorkin- taldearen egoeraren berezitasuna dela eta, kontutan izan behar da datu ofizialek eskaintzen duten errealitatea erlatibizatu egin behar dela.**

Horrela, iturri ofizialetik datorren informazio estatistikoa, beharrezkoa da, zalantzarik gabe. Aitzitik, beti izan behar dugu kontuan badagoela fenomenoaren alde bat jasotzen ez dutena.

✎ **Etorkin-taldearen integrazio prozedurak arlo anitz hartzen ditu : harrera, enplegua, etxebizitza, osasuna, hezkuntza, euskara, kultura, eta abar.**

Ondorioz, edozein ekintza, benetan eraginkorra izateko, arlo guztiak hartu beharko ditu kontuan eta halaber beraien arteko koordinazioa beharrezkoa izango da.

1. MENDARON BIZI DIREN ETORKINAK



MENDAROKO BIZTANLERIA:

1.844 biztanle



ETORKINEN BIZTANLERIA:

83 biztanle----- %4,5a

ESTATUAN, EAEN, GIPUZKOA ETA MENDARON BIZI DIREN ETORKINAK:



4.519.554 etorkin

biztanleri osoaren % 10a



98.524 etorkin

biztanleri osoaren % 4,6a



29.040 etorkin

biztanleri osoaren % 4,1a



83 etorkin

biztanleri osoaren % 4,5a

IMMIGRAZIOAREN BILAKAERA MENDARON:



Gainontzeko tokietan:

Urtea	Espainiar Estatua	EAE	Gipuzkoa
2000	923.879	21.140	7.903
2002	1.977.946	38.408	11.716
2005	3.730.610	59.166	21.536
2007	4.519.554	98.524	29.040

MENDARON BIZI DIREN ETORKINAK, JATORRIAREN ARABERA:

Udalerriko etorkin-taldearen %100a, **14 lurralde ezberdinetik** dator.

Mendaroko etorkinen erdia (%51a hain zuzen) hiru nazionalitatearen inguruan osatzen da: **Ekador, Kolonia eta Brasil**. Hala ere, Ekuadortik datozenen kopurua nabarmendu behar da, etorkinen ia %30a suposatzen dutelako.

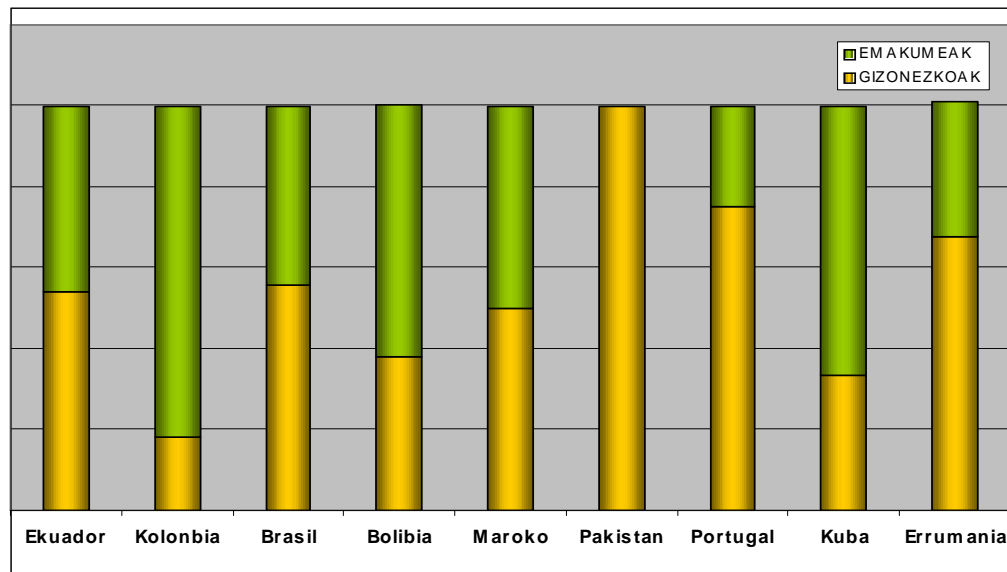
LURRALDEA	ABSOLUTOA	PORTZENTAJEA
Ekador	24	% 28,9
Kolonia	11	% 13,25
Brasil	9	% 10,8
Bolivia	8	% 9,64
Maroko	8	% 9,64
Pakistan	6	% 7,22
Portugal	4	% 4,82
Kuba	3	% 3,61
Errumania	3	% 3,61
Dominikar Errepublika	2	% 2,41
Ukraina	2	% 2,41
Boli Kosta	1	% 1,21
Italia	1	% 1,21
Eslobakiar Errepublika	1	% 1,21
OROTARA	83	100%

MENDARON BIZI DIREN ETORKINAK, SEXUAREN ARABERA:

Emakumeen eta gizonen arteko proportzioak honako errealitatea aurkezten du:



Jatorriaren arabera:



Pakistango kasua adierazgarria da, izan ere, herrialde horretatik datozen guztiak gizonezkoak baitira. Aldiz, latinoamerikar herrialdeetatik datozen pertsonen artean emakumezkoak gehiengoa dira.

MENDARON BIZI DIREN ETORKINAK, ADINAREN ARABERA:

Etorkinen batez besteko adina

28 urte

Bertokoen batez besteko adina

40,7 urte

ADIN TALDEAK	Mendaroko biztanleria (2007-Urtarrila)		Etorkin biztanleria (2008-Urtarrila)	
	ABSOLUTOA	PORTZENTAJEA	ABSOLUTOA	PORTZENTAJEA
14 urte arte	247	% 14,4	13	% 15,7
15 - 24 urte	131	% 7,6	18	% 21,7
25 - 59 urte	942	% 54,8	52	% 62,6
60 urte edo gehiago	400	% 23,2	0	0
GUZTIRA	1.720	100	83	100

% 84,3

* **OHARRA:** Biztanleria osoaren datuak 2007 hasierakoak dira eta aldiz, etorkinen datuak 2008-koak.

2. LAN MERKATUA



2. LAN MERKATUA

MENDARON BIZI DIREN ETORKINEN BIZTANLERI AKTIBOA:

Etorkinei 2007an egin zitzaizkien kontratu kopurua:

2007	GIZONEZKOAK		EMAKUMEAK	
	ABSOLUTUA	%	ABSOLUTUA	%
Etorkinak	11	73	4	27
Bertakoak	79	47,5	87	52,4

Etorkinei egindako kontratuei dagokionez 2007. urtean gizonezko gehiago izan dira kontratatuak. Baina kontutan izan behar da emakume eta gizonezkoen arteko portzentajeak nahiko parekatuta daudela.

	PERTSONA ETORKIN KONTRATATUAK	KONTRATU KOPURUAK	KONTRATUAK URTEAN
Gizonezkoak	11	17	1,5
Emakumeak	4	7	1,75
Orotara	15	24	1,6

PERTSONA ETORKINEN BATEZ-BESTEKO KONTRATU KOPURUA:
Pertsonako 1,6 Kontratu da

2. LAN MERKATUA

MENDARON BIZI DIREN ETORKINEN BIZTANLERI AKTIBOA:

Etorkinei 2007an egin zitzaizkien kontratu motak:

	KONTRATU KOPURUA	KOPURUA OSOAREKIKO (%)
Obra Kontratua	5	% 21
Aldi baterakoa	16	% 67
Bitarteko izaera duen kontratua (interinidad)	2	% 8
Mugagabeak	-	-
Errelebu kontratua	1	% 4

} % 88

2007. urtean formalizatu diren Kontratuen artean aldi baterako kontratuak nagusitzen dira. Era berean, 2007. urtean ez da kontratu mugagaberik formalizatu.

2. LAN MERKATUA

MENDARON BIZI DIREN ETA LANGABEZIA EGOERAN DAUDEN ETORKINAK:

Mendaron Langabezia egoeran dauden pertsonak (etorkinak eta bertakoak):

	OROTARA (bertakoak + etorkinak)		Etorkinak	
	Kopurua		Kopurua	%
2005	49		5	% 10
2006	35		3	% 8,6
2007	47		5	% 10,6

Datu hauen arabera etorkinen artean langabezia tasa, etorkinek biztanleria osoarengan (%4,5) suposatzen duten portzentajea baino altuagoa da.

Etorkinen datuak Sexuaren arabera:

	GIZONEZKOAK		EMAKUMEAK	
	Absolutua	%	Absolutua	%
2005	2	% 40	3	% 60
2006	1	% 33	2	% 67
2007	3	% 60	2	% 40

Langabezia egoeran dauden pertsona etorkinen artean 2006. urtera arte emakumezkoen kopurua handiagoa zen gizonezkoena baino. Aldiz, 2007an gizonezkoen kopurua handiagoa da.

3. HEZKUNTZA



Integrazio laguntza hurrek eta hauen familiek ere behar dute.

Ikastetxe bateko zuzendaria

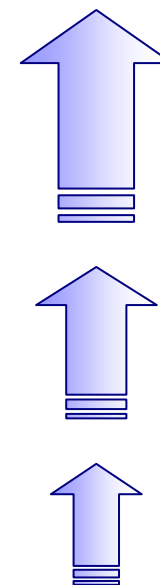
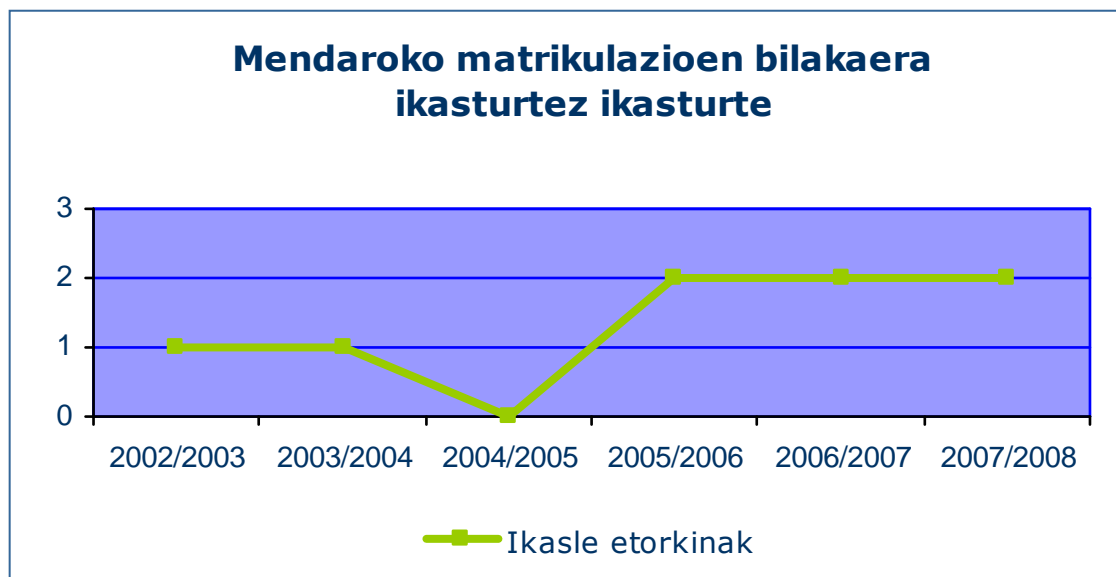


3. HEZKUNTZA

Mendaron bizi diren etorkin eskolaratuak:

IKASLE KOPURUA:

Gaur egun 9 ikasle etorkin daude eskolaratuak udalerriko zentroan



Udalerrian ikastetxe bakarra dago eta lehen hezkuntza zerbitzua eskaintzen du. Eskola publikoa da.

3. HEZKUNTZA

Mendaron bizi diren etorkin eskolaratuak:

Jatorriaren arabera:


2007/2008 Ikasturtea		
	Zbk.	Portzentajea
EKUADOR	3	%33,3
BOLIVIA	1	%11,1
MAROKO	1	%11,1
KOLONBIA	1	%11,1
ERRUMANIA	1	%11,1
UKRAINA	1	%11,1
BRASIL	1	%11,1
OROTARA	9	%100

Datu orokorrekin gertatzen den bezala, etorkin eskolaratuen **%33,3a Ekuadortik datoz**

GOMENDIOAK ETA PROPOSAMENAK

Hemendik aurrera...

Lehenbiziko azterketa hau abiapuntutzat harturik, aurrerapausoak emateko aukera paregabea aurkezten da, izan ere, egin den datu hauen analisia, azterketaren oinarrietako bat da, baina oso interesgarria izan daiteke Tokiko Plan baten bidez udalerrri mailan azterketa hau zabaldu ahal izatea, udaletxeko sail eta zerbitzuetatik abiatuz, udalerriko beste eragile, hiritar eta etorkiengana iritsiaz.



- Datuek argi eta garbi erakusten dute immigrazioa gorantz doan fenomeno dela. Are gehiago, orain urte batzuk etorkinak hiri eta udalerrri handietan elkartzen baziren ere, egun udalerrri ertainei eta txikiei ere egokitu zaien errealitatea da. Honela, eskualdeko datuek erakusten dute, azken 8 urtetan proportzioan udalerrri txikiek etorkin gehiago jaso dituztela handiek baino.
- Honela, immigrazioa gorantz doan fenomeno da eta etorkizunean badirudi gure udalerriko zati garrantzitsua izango direla etorkinak.
- Ondorioz, udalerrriaren esku dago **etorri berriak diren pertsona hauek gure artean integratzea**, beraiek gugandik ikasiz eta guri ere irakatsiz.