

Udalerrian bizi diren etorkin-taldeari
buruzko ikerketa eta diagnosia



Mallabia

DEBEGESA eta Mallabiako Udaleri egindako lana



HELBURUA:

- Mallabian bizi diren etorkinen inguruan **eskuragarri dugun informazio orokorra** aztertu.
- Informazio hori udaleko nahiz etorkin eta bertako biztanleen ikuspegi eta datuen bidez osatu.
- Immigrazio esparruan dauden **ekintza arloak** bereiztu eta inplikaturik dauden eragile nagusiak identifikatu, ondoren beraiekin gai hau sakontzeko.



Honela, immigrazioaren arlo honetan udalerriko ekintza estrategia definitzeko **ABIAPUNTUA** ezarri nahi da dokumentu honen bidez. Abiapuntu honetatik, ardatz nagusietan sakontzea posible izango da, ekintza ildo zehatzak garatu asmoz.



METODOLOGIA:

Ikerketa kuantitatiboa: Iturriak

- Biztanleen Udal Errolda.
- Biztanleriari buruzko datuak (INE)
- Etorkinen eskolaratzea (Hezkuntza – EJ, ikastetxeak)
- Etorkin-biztanleriaren enplegu eskatzaileak (INEM)
- Etorkinen kontratazioa 2007-an (Lanbide)

Ikerketa kualitatiboa: Metodologia

Aurreko datuetatik abiatuz Mallabiako Udalerrian bizi diren etorkinen ezaugarriak aztertu ditugu, besteak beste, azterketan bildu diren datuak honako alorretan zentratuz: etorkinen bilakaera udalerrian, nazionalitateen azterketa, adina, sexua, lan egoera e.a.

Era berean, udalerriko eragile batzuekin egin da kontaktua beraien lehenengo ikuspegia jasotzeko immigrazioaren gaiaren inguruan: udaleko gizarte zerbitzuak, ikastetxeak, e.a.

HASIERAKO HAUSNARKETAK:

✎ **Etorkin- taldearen egoeraren berezitasuna dela eta, kontutan izan behar da datu ofizialek eskaintzen duten errealitatea erlatibizatu egin behar dela.**

Horrela, iturri ofizialetik datorren informazio estatistikoa, beharrezkoa da, zalantzarik gabe. Aitzitik, beti izan behar dugu kontuan badagoela fenomenoaren alde bat jasotzen ez dutena.

✎ **Etorkin-taldearen integrazio prozedurak arlo anitz hartzen ditu : harrera, enplegua, etxebizitza, osasuna, hezkuntza, euskara, kultura, eta abar.**

Ondorioz, edozein ekintza, benetan eraginkorra izan dadin, arlo guzti hauek hartu beharko ditu kontuan eta halaber beraien arteko koordinazioa beharrezkoa izango da.

1. MALLABIAN BIZI DIREN ETORKINAK



MALLABIAKO BIZTANLERIA:

1.176 biztanle



ETORKINEN BIZTANLERIA:

28 biztanle----- %2,38a

ESTATUAN, EAEN, BIZKAIAN ETA MALLABIAN BIZI DIREN ETORKINAK:



4.519.554 etorkin

biztanleri osoaren % 10a



98.524 etorkin

biztanleri osoaren % 4,6a



50.092 etorkin

biztanleri osoaren % 4,3a



28 etorkin

biztanleri osoaren % 2,38a

IMMIGRAZIOAREN BILAKAERA MALLABIAN:



Gainontzeko tokietan:

Urtea	Espainiar Estatua	EAE	Bizkaia
2000	923.879	21.140	9.419
2002	1.977.946	38.408	18.661
2005	3.730.610	59.166	36.215
2007	4.519.554	98.524	50.092

MALLABIAN BIZI DIREN ETORKINAK, JATORRIAREN ARABERA:

Udalerriko etorkin-taldearen %100a, **9 lurralde ezberdinetik** dator.

Mallabiako etorkinen biztanleriaren erdia baino gehiago (%57a hain zuzen) hiru nazionalitatearen inguruan osatzen da: **Maroko, Portugal eta Bolivia.**

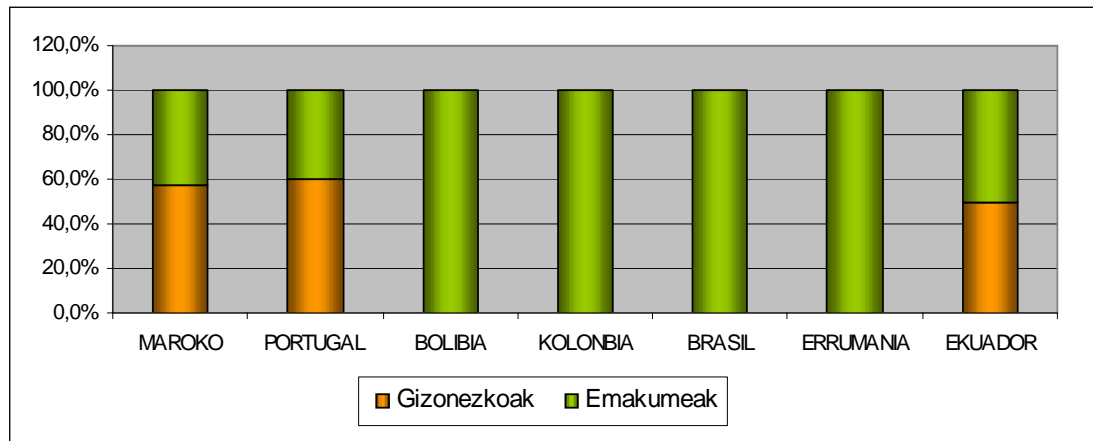
LURRALDEA	ABSOLUTOA	PORTZENTAJEA
MAROKO	7	% 25,0
PORTUGAL	5	% 17,9
BOLIVIA	4	% 14,3
KOLONBIA	3	% 10,7
BRASIL	3	% 10,7
ERRUMANIA	2	% 7,1
EKUADOR	2	% 7,1
ERRUSIA	1	% 3,6
ITALIA	1	% 3,6
OROTARA	28	100%

MALLABIAN BIZI DIREN ETORKINAK, SEXUAREN ARABERA:

Emakumeen eta gizonen arteko proportzioak honako errealitatea aurkezten du:



Jatorriaren arabera:



Kolonbia, Bolivia, Brasil eta Errumaniatik datozen pertsonen kasua adierazgarria da, izan ere, herrialde horietatik datozen guztiak emakumeak direlako.

MALLABIAN BIZI DIREN ETORKINAK, ADINAREN ARABERA:

Etorkinen batez besteko adina

29 urte

Bertokoen batez besteko adina

42,5 urte

ADIN TALDEAK	Mallabiako biztanleria (2007-Urtarrila)		Etorkin biztanleria (2008-Urtarrila)	
	ABSOLUTOA	PORTZENTAJEA	ABSOLUTOA	PORTZENTAJEA
14 urte arte	134	11,53	5	17,9
15 - 24 urte	87	7,49	4	14,3
25 - 59 urte	667	57,40	19	67,9
60 urte edo gehiago	274	23,58	0	0,0
GUZTIRA	1.162	100	28	100

% 82,2

* **OHARRA:** Biztanleria osoaren datuak 2007 hasierakoak dira eta aldiz, etorkinen datuak 2008-koak.

2. LAN MERKATUA



2. LAN MERKATUA

MALLABIAN BIZI DIREN ETORKINEN BIZTANLERI AKTIBOA:

Etorkinei 2007an egin zitzaizkien kontratu kopurua:

2007	GIZONEZKOAK		EMAKUMEAK	
	ABSOLUTUA	%	ABSOLUTUA	%
Etorkinak	1	33	2	67
Bertakoak	60	51,2	57	48,7

Etorkinei egindako kontratuei dagokienez, 2007. urtean emakume gehiago izan dira kontratatuak, hala ere, emakumeen kopurua handiagoa dela kontutan izan behar da.

	PERTSONA ETORKIN KONTRATATUAK	KONTRATU KOPURUAK	KONTRATUAK URTEAN
Gizonezkoak	1	1	1
Emakumeak	2	3	1,5
Orotara	3	4	1,3

PERTSONA ETORKINEN BATEZ-BESTEKO KONTRATU KOPURUA:
personako 1,3 Kontratu da

2. LAN MERKATUA

MALLABIAN BIZI DIREN ETORKINEN BIZTANLERI AKTIBOA:

Etorkinei 2007an egin zitzaizkien kontratu motak:

	KONTRATU KOPURUA	KOPURUA OSOAREKIKO (%)
Obra Kontratua	2	% 50
Aldi baterakoa	1	% 25
Bitarteko izaera duen kontratua (interinidad)	1	% 25

2007. urtean formalizatu diren Kontratuen artean aldi baterako kontratuak nagusitzen dira. Era berean, 2007. urtean ez da kontratu mugagaberik formalizatu.

2. LAN MERKATUA

MALLABIAN BIZI DIREN ETA LANGABEZIA EGOERAN DAUDEN ETORKINAK:

Mallabian Langabezia egoeran dauden pertsonak (etorkinak eta bertakoak):

	OROTARA (bertakoak + etorkinak)	Etorkinak	
	Kopurua	Kopurua	%
2005	28	2	% 7,1
2006	16	0	% 0
2007	20	0	% 0

Aurreko taulan aurkezten diren datuen arabera, azken bi urtetan udalerrian ez da etorkinik egon INEM-en izena emanda langabezia egoeran.

3. HEZKUNTZA



Mallabiako ikastetxean bi haur etorkin aurkitzen dira matrikulatuta eta ikastetxeak beraien integraziorako plangintza bat du martxan

Udalerriko Ikastetxeko zuzendaria

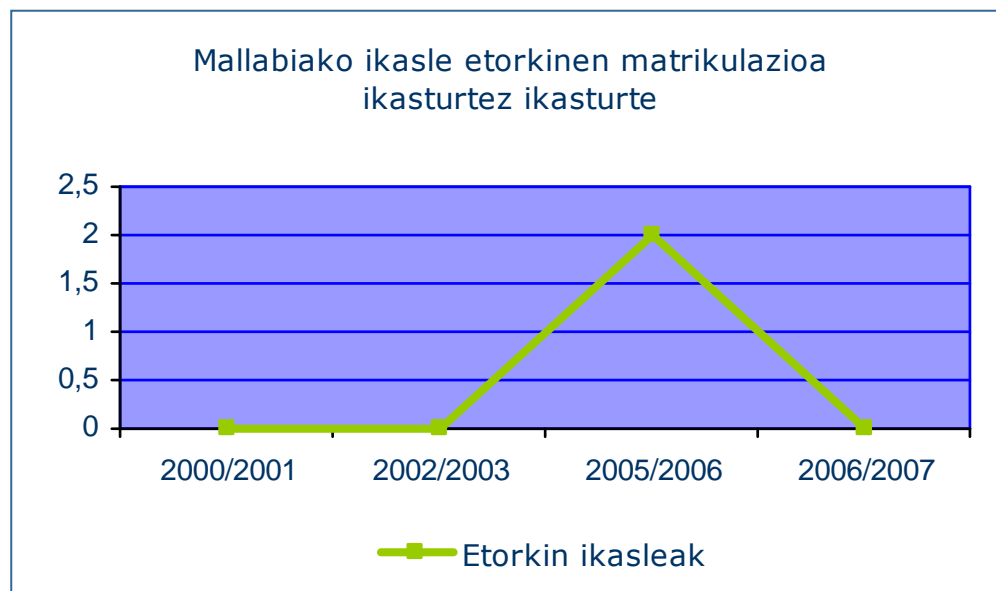


3. HEZKUNTZA

Mallabian bizi diren etorkin eskolaratuak:

IKASLE KOPURUA:

Gaur egun 2 ikasle etorkin daude eskolaratuak udalerriko zentroan




Udalerrian ikastetxe bakarra dago eta bi haur etorkin daude bertan eskolaratuak, biak lehen hezkuntzan. Ikastetxea publikoa da.



GOMENDIOAK ETA PROPOSAMENAK

Hemendik aurrera...

Lehenbiziko azterketa hau abiapuntutzat harturik, aurrerapausoak emateko aukera paregabea aurkezten da, izan ere, egin den datu hauen analisia, azterketaren oinarrietako bat da, baina oso interesgarria izan daiteke Tokiko Plan baten bidez udalerrri mailan azterketa hau zabaldu ahal izatea, udaletxeko sail eta zerbitzuetatik abiatuz, udalerriko beste eragile, hiritar eta etorkiengana iritsiaz.



- Datuek argi eta garbi erakusten dute immigrazioa gorantza doan fenomeno dela. Are gehiago, orain urte batzuk etorkinak hiri eta udalerrri handietan elkartzen baziren ere, egun udalerrri ertainei eta txikiei ere egokitu zaien errealitatea da. Honela, eskualdeko datuek erakusten dute, azken 8 urtetan proportzioan udalerrri txikiek etorkin gehiago jaso dituztela handiek baino.
- Honela, immigrazioa gorantz doan fenomeno da eta etorkizunean badirudi gure udalerriko zati garrantzitsua izango direla etorkinak.
- Ondorioz, udalerrriaren esku dago **etorri berriak diren pertsona hauek gure artean integratzea**, beraiek gugandik ikasiz eta guri ere irakatsiz.