

Udalerrian bizi diren etorkin-taldeari
buruzko ikerketa eta diagnosis



Mutriku

DEBEGESA eta Mutrikuko Udalari egindako lana



HELBURUA:

- Mutrikun bizi diren etorkinen inguruan **eskuragarri dugun informazio orokorra** aztertu.
- Informazio hori udaleko nahiz etorkin eta bertako biztanleen ikuspegi eta datuen bidez osatu.
- Immigrazio esparruan dauden **ekintza arloak** bereiztu eta inplikaturik dauden eragile nagusiak identifikatu, ondoren beraiekin gai hau sakontzeko.



Honela, immigrazioaren arlo honetan udalerriko ekintza estrategia definitzeko **ABIAPUNTUA** ezarri nahi da dokumentu honen bidez. Abiapuntu honetatik, ardatz nagusietan sakontzea posible izango da, ekintza ildo zehatzak garatu asmoz.



METODOLOGIA:

Ikerketa kuantitatiboa: Iturriak

- Biztanleen Udal Errolda.
- Biztanleriari buruzko datuak (INE)
- Etorkinen eskolaratzea (Hezkuntza – EJ, ikastetxeak)
- Etorkin-biztanleriaren enplegu eskatzaileak (INEM)
- Etorkinen kontratazioa 2007-an (Lanbide)

Ikerketa kualitatiboa: Metodologia

Aurreko datuetatik abiatuz Mutrikuko Udalerrian bizi diren etorkinen ezaugarriak aztertu ditugu, besteak beste, azterketan bildu diren datuak, honako alorretan zentratuz (etorkinen bilakaera udalerrian, nazionalitateen azterketa, adina, sexua, lan egoera e.a.)

Era berean, udalerriko eragile batzuekin egin da kontaktua beraien lehenengo ikuspegia jasotzeko immigrazioaren gaiaren inguruan (udaleko gizarte zerbitzuak, ikastetxeak, e.a.)

HASIERAKO HAUSNARKETAK:

✎ **Etorkin- taldearen egoeraren berezitasuna dela eta, kontutan izan behar da datu ofizialek eskaintzen duten errealitatea erlatibizatu egin behar dela.**

Horrela, iturri ofizialetik datorren informazio estatistikoa, beharrezkoa da, zalantzarik gabe. Aitzitik, beti izan behar dugu kontuan badagoela fenomenoaren alde bat jasotzen ez dutena.

✎ **Etorkin-taldearen integrazio prozedurak arlo anitz hartzen ditu : harrera, enplegua, etxebizitza, osasuna, hezkuntza, euskara, kultura, eta abar.**

Ondorioz, edozein ekintza planek, benetan eraginkorra izateko, arlo guztiak hartu beharko ditu kontuan eta halaber beraien arteko koordinazioa beharrezkoa izango da.

1. MUTRIKUN BIZI DIREN ETORKINAK



MUTRIKUKO BIZTANLERIA:

4.826 biztanle



ETORKINEN BIZTANLERIA:

222 biztanle----- %4,6a

ESTATUAN, EAEN, GIPUZKOAN ETA MUTRIKUN BIZI DIREN ETORKINAK:



4.519.554 etorkin

biztanleri osoaren % 10a



98.524 etorkin

biztanleri osoaren % 4,6a



29.040 etorkin

biztanleri osoaren % 4,1a



222 etorkin

biztanleri osoaren % 4,6a

IMMIGRAZIOAREN BILAKAERA MUTRIKUN:



Gainontzeko tokietan:

Urtea	Espainiar Estatua	EAE	Gipuzkoa
2000	923.879	21.140	7.903
2002	1.977.946	38.408	11.716
2005	3.730.610	59.166	21.536
2007	4.519.554	98.524	29.040

MUTRIKUN BIZI DIREN ETORKINAK, JATORRIAREN ARABERA:

Udalerriko etorkin-taldearen %100a, **32 lurralde ezberdinetik** dator.

Mutrikuko etorkinen biztanleriaren ia erdia (%46a hain zuzen) hiru nazionalitatearen inguruan osatzen da: **Senegal, Bulgaria eta Bolivia**. Hala ere, Senegaldik datozenen kopurua nabarmendu behar da, izan ere, etorkinen %25,7a suposatzen dutelako.

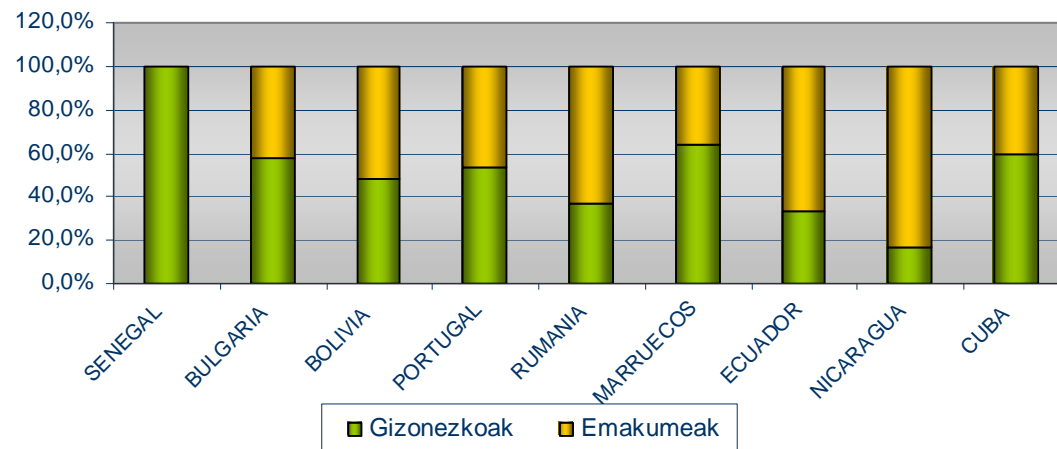
LURRALDEA	ABSOLUTOA	PORTZENTAJEA
Senegal	57	% 25,7
Bulgaria	26	% 11,7
Bolivia	23	% 10,4
Italia	16	% 7,2
Portugal	15	% 6,8
Errumania	11	% 5,0
Maroko	11	% 5,0
Ekvador	6	% 2,7
Nikaragua	6	% 2,7
Kuba	5	% 2,3
Argentina	4	% 1,8
Alemania	4	% 1,8
Uruguay	4	% 1,8
EEUU	3	% 1,4
Venezuela	3	% 1,4
Gainerakoak	28	% 12,6
OROTARA	222	100

MUTRIKUN BIZI DIREN ETORKINAK, SEXUAREN ARABERA:

Emakumeen eta gizonen arteko proportzioak honako errealitatea aurkezten du:



Jatorriaren arabera:



Senegaleko kasua adierazgarria da, izan ere, herrialde horretatik datozen guztiak gizonezkoak direlako. Aldiz, latinoamerikar herrialdeetatik datozen pertsonen artean, orokorrean emakumezkoak gehiengoa dira.

MUTRIKUN BIZI DIREN ETORKINAK, ADINAREN ARABERA:

Etorkinen batez besteko adina

34 urte

Bertokoen batez besteko adina

42,9 urte

ADIN TALDEAK	Mutrikuko biztanleria (2007-Urtarrila)		Etorkin biztanleria (2008-Urtarrila)	
	ABSOLUTOA	PORTZENTAJEA	ABSOLUTOA	PORTZENTAJEA
14 urte arte	656	%13,4	17	% 7,7
15 - 24 urte	464	% 9,4	40	% 18
25 - 59 urte	2.669	% 54,3	155	% 69,8
60 urte edo gehiago	1.124	% 22,9	10	% 4,5
GUZTIRA	4.913	100	222	100

% 87,8

* **OHARRA:** Biztanleria osoaren datuak 2007 hasierakoak dira eta aldiz, etorkinen datuak 2008-koak.

2. LAN MERKATUA



2. LAN MERKATUA

MUTRIKUN BIZI DIREN ETORKINEN BIZTANLERI AKTIBOA:

Etorkinei 2007an egin zitzaizkien kontratu kopurua:

2007	GIZONEZKOAK		EMAKUMEA	
	ABSOLUTUA	%	ABSOLUTUA	%
Etorkinak	40	75,5	13	24,6
Bertakoak	262	47,9	285	52,1

Etorkinei egindako kontratuei begira, 2007. urtean gizonezko gehiago izan dira kontratatuak, udalerrian gizonezko etorkinen kopurua ere handiagoa da

	PERTSONA KONTRATATUAK	KONTRATU KOPURUA	KONTRATUAK URTEAN
Gizonezkoak	40	63	1,6
Emakumeak	13	24	1,8
Orotara	53	87	1,6

BATEZ-BESTEKO KONTRATU KOPURUA :
Pertsonako 1,6 Kontratu

2. LAN MERKATUA

MUTRIKUN BIZI DIREN ETORKINEN BIZTANLERI AKTIBOA:

Etorkinei 2007an egin zitzaizkien kontratu mota

	KONTRATU KOPURUA	KOPURUA OSOAREKIKO (%)
Obra Kontratua	24	% 27,9
Aldi baterakoa	34	% 39,5
Bitarteko izaera duen kontratua (interinidad)	18	% 20,9
Mugagabeak	5	% 5,8
Errelebu kontratua	1	% 1,2
Finko etenduna (fijo discontinuo)	5	% 5,8

% 67,4

**2007. Urtean formalizatu
diren Kontratuen artean
aldi baterako kontratuak
nagusitzen dira**

2. LAN MERKATUA

MUTRIKUN BIZI DIREN ETA LANGABEZIA EGOERAN DAUDEN ETORKINAK:

Mutrikun Langabezia egoeran dauden pertsonak (etorkinak eta bertakoak):

	OROTARA (bertakoak + etorkinak)	Etorkinak	
	Kopurua	Kopurua	%
2005	206	8	%4
2006	172	5	%3
2007	156	5	%3,3

Etorkinen artean, datu hauen arabera, langabezia tasa baxua dela esan genezake, era berean, 2005. urtetik jaitsi egin da kopurua

Etorkinen langabezia datuak Sexuaren arabera:

	GIZONEZKOAK		EMAKUMEAK	
	Absolutua	%	Absolutua	%
2005	3	37,5	5	%62,5
2006	3	60	2	%40
2007	1	20	4	%80

Esanguratsua da langabezia egoeran dauden pertsonen kopuru garrantzitsua emakumezkoena dela. Kontutan izan behar da udalerrian dauden gizonezkoen kopurua handiagoa dela.

3. HEZKUNTZA



Adin batetik aurrera iristen diren haur etorkinei egokitzea gehiago kostatzen zaie. Integrazio prozesu bat eta hizkuntzarekin moldatu ahal izateko medio gehiago beharko dituzte.

Ikastetxe bateko zuzendaria




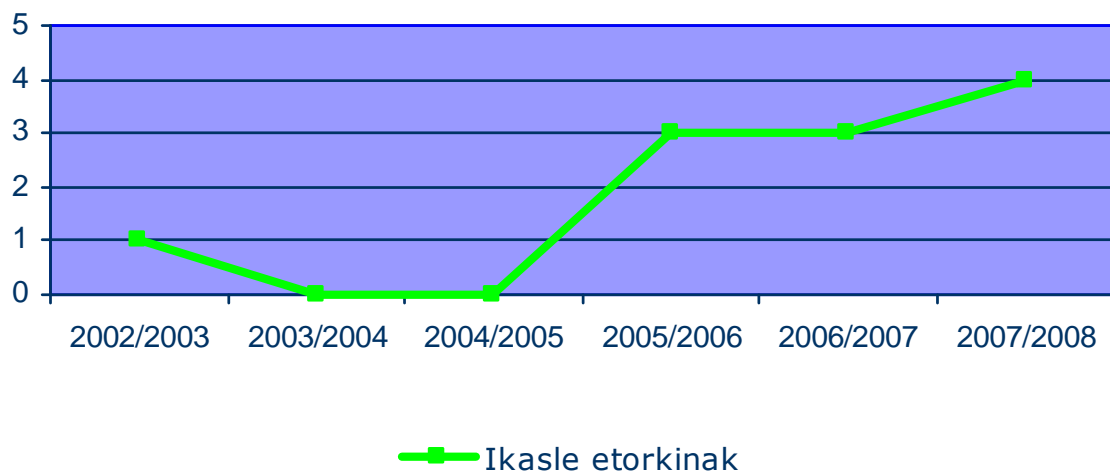
3. HEZKUNTZA

Mutrikun bizi diren etorkin eskolaratuak:

IKASLE KOPURUA:

Gaur egun 16 ikasle etorkin daude eskolaratuak udalerriko zentro ezberdinetan

Matrikulazio berrien eboluzioa Mutrikun ikasturtez ikasturte



3. HEZKUNTZA

Mutrikun bizi diren etorkin eskolaratuak:

	Sare Publikoa		Sare Hitzartua	
	Kopurua	%	Kopurua	%
2007/2008 Kurtsoa	7	43,7	9	56,2


Udalerriko sare publiko eta hitzartuaren artean banaketa orekatua egiten dela dirudi (datuak zentron etorkin kopuruen batura dira).

Sare publikoko ikastetxeei dagokienez, ikasleen gehiengoa Institutuan aurkitzen da. Aldiz, sare pribatuko ikastetxe bakarra San Miguel da eta bertan aurkitzen dira Lehen hezkuntzan dauden etorkin gehienak.

GOMENDIOAK ETA PROPOSAMENAK

Hemendik aurrera...

Lehenbiziko azterketa hau abiapuntutzat harturik, aurrerapausoak emateko aukera paregabea aurkezten da, izan ere, egin den datu hauen analisia, azterketaren oinarrietako bat da, baina oso interesgarria izan daiteke Tokiko Plan baten bidez udalerrri mailan azterketa hau zabaldu ahal izatea, udaletxeko sail eta zerbitzuetatik abiatuz, udalerriko beste eragile, hiritar eta etorkiengana iritsiaz



- Datuek argi eta garbi erakusten dute immigrazioa gorantz doan fenomeno dela. Are gehiago, orain urte batzuk etorkinak hiri eta udalerrri handienetan elkartzen baziren ere, egun udalerrri ertainei eta txikiei ere egokitu zaien errealitatea da. Honela, eskualdeko datuek erakusten dute, azken 8 urtetan, proportzioan, udalerrri txikiek etorkin gehiago jaso dituztela handiek baino.
- Honela, immigrazioa gorantz doan fenomeno da eta etorkizunean badirudi gure udalerriko zati garrantzitsua izango direla etorkinak.
- Ondorioz, udalerrriaren esku dago **etorri berriak diren pertsona hauek gure artean integratzea**, beraiek gugandik ikasiz eta guri ere irakatsiz.